



**Banco  
Finandina**  
Banca libre





Banco  
Finandina  
Banca libre



Presentación corporativa

**Cifras a Marzo de 2026**

Certified



Corporation

# Mensaje del Gerente General, Marzo de 2026



**Orlando Forero Gómez**

Gerente General

Vinculado desde 2012

“En un entorno económico retador, Banco Finandina BIC cierra el primer trimestre de 2026 con resultados sólidos y una gestión de riesgo disciplinada. Nuestros activos alcanzan los \$4 billones, impulsados por el crecimiento estratégico del negocio de consumo: la financiación de autos crece 53% en desembolsos. Destacamos la solidez de nuestro balance, donde el 78% de la cartera cuenta con garantía real, tasa variable, y seguros, mitigando el riesgo. Nuestros productos digitales —cuenta de ahorro digital y CDTs— mantienen un excelente desempeño, al igual que la red de captaciones. Financieramente, las utilidades crecieron anualmente 281.3% y la solvencia es robusta (17.15%). La ratificación por vigésima primer vez de nuestra calificación de riesgo en BRC1+ y AA+, junto a nuestro liderazgo como el único Banco BIC y BCorp en Colombia, confirman la fortaleza de nuestro modelo de negocio y el compromiso con la visión ASG.”

**AA+ 20 años**

Consecutivos calificación de riesgo AA+ por BRC Standard & Poor's

**Opinión ESG**

KPMG (Fondeo Temático)

**Banco Sostenible**

Primer banco colombiano BIC  
Certificado internacional BCORP  
Carbono neutro 2020-2025



**+1300 empleados**

El 65% corresponde a mujeres



**0,4 billones**

Emitidos en bonos-crédito sostenibles, ordinarios y verdes



**39% de la cartera**

Originada en crédito para mujeres



**25% del portafolio créditos**

Para transporte sostenible



# Filosofía y Gobierno Corporativo

# Banco Finandina, un experto en movilidad....,



## +49 años de Liderazgo en la financiación de vehículos en Colombia

Alcanzando un **11% de participación de mercado total** (usados **13%**, nuevos **10%**). En desembolsos Establecimientos de Crédito **13%**



## Transformación digital del negocio

Infraestructura tecnológica de alta calidad, amplias funcionalidades e **Inteligencia Artificial**. Niveles de satisfacción del cliente, **NPS del 68.99%** y **INS del 90.55%**. **APP móvil** se consolidó como el **canal preferido por el 83% de los clientes**.

Pagarés desmaterializados, cero papel, +experiencia usuario, + oferta de valor integral.

# Organización con propósito

Banco Finandina es una organización digital y sostenible, por lo que incorpora en sus acciones



Contratación diversa e inclusiva,

**65%** mujeres, **14%** madres cabeza de hogar.

+1300 colaboradores.



Ubica su dirección general estratégicamente en la sabana norte de Bogotá, contribuyendo a la descongestión de la ciudad y a la generación de empleo calificado en los municipios del sector. Contando con una moderna sede de más de **20,000 m<sup>2</sup>**.



En el primer trimestre de 2026 Banco Finandina inició la instalación de **180 nuevos paneles solares** en su Dirección General, alcanzando un total de **395 paneles** que permitirán proveer el **48% de la energía** del edificio con fuentes limpias.

## Dónde estamos, un banco cercano sin oficinas...



Presencia en todo el país mediante oferta de productos por internet.



Atendemos más de **154 municipios** con funcionarios del banco ubicados en más de **350 concesionarios**.

**Expertos en movilidad (+49 años), presencia legada en ciudades con alta participación en este mercado....**

Contamos con **nuestra red de oficinas** en las 7 principales ciudades del país.

- Bogotá
- Chía
- Medellín
- Cali
- Ibagué
- Bucaramanga
- Villavicencio



# Historia de la compañía

## +49 años de construcción de una estrategia de sostenibilidad.

Líderes en financiación de vehículos y pioneros en digitalización y Triple Impacto

**1977**

Inicia la operación como sociedad **Financiera Andina de Valores S.A.**



**2008**

**IFC** se convierte en socio de la compañía dando respaldo al crecimiento de la estrategia



**2012**

Lanzamiento y emisión de la primera **Tarjeta de Crédito**



**2015**

En el desarrollo de la estrategia, el Banco se traslada a las afueras de Bogotá a una moderna sede de mas de 20.000 m2



**2018**

Cambio de marca (isologo)  
Salida de la primera cuenta de ahorro 100% Digital



**2020**

Lanzamiento de la Tarjeta debito Digital al Instante.  
Lanzamiento de la Tarjeta de Crédito Digital.  
Certificados ENV para pagos QR en cualquier red de datáfonos.



**2022**

Recibe la Certificación B Corp.  
Segundo año consecutivo con Certificados por **GPTW**  
Certificado como carbono neutral por segundo año, por Bureau Veritas



**2024**

Líder en financiación de usados con 17% del mercado  
Segunda Titularización de vehículos.  
SIMON  
Biométrica  
CDT Guardián del Mar  
Bonos Sostenibles

**1988**

Es adquirida por el Grupo **SEISSA**, y nace Financiera Andina S.A. "FINANDINA"



**2011**

La compañía se transforma en **Banco Finandina S.A.**



**2013**

Continúa la expansión del portafolio con **créditos de consumo y libranzas**



**2017**

Primer Crédito Digital sin papeles, con pagaré electrónico



**2019**

Más de \$1 billón en desembolsos de crédito para vehículos  
Llegó a 1 millón de solicitudes de productos por Internet



**2021**

Conversión a Sociedad BIC  
Adición al Pacto Global de la ONU  
Certificados por **GPTW**



**2023**

Primera titularización de vehículos  
Lanzamiento cuenta de ahorro puro digital, integración ecosistema de transferencias, pagos GRATIS  
4 billones en activos



**2025**

\$550.000M ahorro digital +68%  
\$1,5B desembolsos en vehículos +15%, 11% participación de mercado  
189% créditos eléctricos  
5.º año Carbono Neutral  
Utilidad neta +282%

# Nuestros Accionistas

**+91 AÑOS.** El principal accionista de Banco Finandina, la organización SEISSA, es uno de los principales grupos empresariales del país, creado en 1934, con una importante trayectoria en la venta y alquiler de vehículos, maquinaria agrícola, seguros y servicios financieros



# Nuestra Junta Directiva



**Armando Enrique  
Vegalara Rojas**

**Designación: desde 2011**  
**Participación, asistencias**  
**sesiones Junta Directiva: 100%**

Economista de la Universidad de los Andes, con B.Phil en economía de Oxford University. Fue Gerente de la División de Maquinaria Agrícola y Gerente General Auxiliar de Casa Toro S.A., Gerente General de Finanzauto S.A. y Presidente de Banco Finandina BIC.



**Inés Elvira  
Vegalara Franco**

**Designación: desde 2011**  
**Participación, asistencias**  
**sesiones Junta Directiva: 92%**

Administradora de Empresas y especialista en finanzas de la Universidad de los Andes, especialista en Evaluación de Proyectos y Análisis Financiero de la Universidad Javeriana. Asesora Financiera en organizaciones sin ánimo de lucro y PROANDES.



**Luis Castañeda  
Salamanca**

**Designación: desde 2025**  
**Participación, asistencias**  
**sesiones Junta Directiva: 89%**

Abogado de la Universidad de los Andes, fue Gerente General de Finanzauto BIC hasta el año 2024. Experto en movilidad con más de 40 de años de experiencia en el sector. Ha liderado exitosos procesos comerciales en negocios de renting, seguros y otras actividades. Miembro de diferentes Juntas Directivas entre las que sobresalen su participación en Motorysa, Casa Toro y Equirent BIC S.A.



**Manuel Rodríguez  
Becerra**

**Designación: desde 2011**  
**Participación, asistencias**  
**sesiones Junta Directiva: 92%**

Profesor emérito de la Universidad de los Andes. Fue el primer ministro de Medio Ambiente de Colombia, miembro de la Comisión Mundial de Bosques y Desarrollo Sostenible, y copresidente del Panel Intergubernamental de Bosques de las Naciones Unidas entre otros.



**José Fernando  
Calderón Piedrahita**

**Designación: desde 2017**  
**Participación, asistencias**  
**sesiones Junta Directiva:**  
**100%**

Abogado y Economista de la Universidad de los Andes, con Maestría en Administración de Empresas de Harvard University. Ha sido miembro del Grupo de Instituciones Financieras de la Oficina de Representación de Citibank en Colombia y asociado de diferentes firmas.

Como práctica de buen gobierno el  
**50% de la junta es independiente**

# Nuestra Junta Directiva



**Jorge Hernán  
Cárdenas Santamaria**

**Designación: desde 2020  
Participación, asistencias  
sesiones Junta Directiva: 100%**

Ingeniero Industrial de la Universidad de los Andes, Magíster en Economía de la Universidad de Minnesota y Magíster en Ciencias de la Administración del MIT. Miembro de Juntas Directivas en el sector de telecomunicaciones y financiero. Fue Vice Rector de la Universidad Nacional de Colombia, Director CID Facultad de Ciencias EconómicasUnal y Decano de la Facultad de Administración de la Universidad de los Andes.



**Eduardo  
Behrentz Valencia**

**Designación: desde 2017  
Participación, asistencias  
sesiones Junta Directiva: 100%**

Ingeniero Civil de la Universidad de los Andes, con Maestría en Ingeniería Civil – Ambiental. Doctorado en Ciencias e Ingeniería de la Universidad de California. Catedrático de la Universidad de los Andes, Director del Departamento de Ingeniería Civil y Ambiental, Decano de la Facultad de Ingeniería.



**Jorge Andrés  
Palacio Becerra**

**Designación: desde 2018  
Participación, asistencias  
sesiones Junta Directiva: 100%**

Bachelor of Science en Industrial Management de Purdue University, es MBA de Emory University, adelantó cursos para presidentes y ejecutivos en Harvard Business School, Kellogg y otras instituciones. Fue Gerente Financiero, Vicepresidente Financiero y Presidente de Avantel.



**Juan Pablo  
Liévano**

**Designación: desde 2024  
Participación, asistencias  
sesiones Junta Directiva: 100%**

Abogado de la universidad Javeriana, Master en Administración de Empresas y Derecho Internacional de Negocios de American University. Fue consultor financiero de Vegalara y asociados y del Banco Interamericano de Desarrollo (BID).



**Mauricio Salgar  
Vegalara**

**Designación: desde 2020  
Participación, asistencias  
sesiones Junta Directiva: 75%**

Economista de la Universidad de los Andes, con MBA del Instituto Tecnológico de Massachusetts. Director de Ventas de Avianca, Gerente de Planeación y Director de Ventas de Bavaria. Socio fundador y Director comercial de MAS Developers, compañía dedicada al desarrollo inmobiliario.

# Estructura Alta Gerencia

Un equipo experto en el negocio, con amplia trayectoria en la Compañía y en el sector financiero.

## Junta Directiva

Revisoría



**Sandra Liliana García Corredor**  
Auditora Interna  
Vinculada desde 2007



**Orlando Forero Gómez**  
Gerente General  
Vinculado desde 2012

## Mercadeo, ventas y gestión de cobro

## Estratégicos de apoyo

## Soporte



**Ignacio Herrera**  
Gerente Nacional de ventas  
Vinculado desde 2009

**María Alejandra Posada**  
Gerente de Producto  
Vinculada desde 2020



**Nancy Alvarado**  
Gerente de Riesgo  
Vinculada desde 2025



**Hernán Navas**  
Gerente Administrativo y Financiero  
Vinculado desde 1996

**Adriana L. Rueda**  
Gerente de Talento Humano y Asuntos legales  
Vinculada desde 2020



**Jhon Carlos Salamanca**  
Gerente de Transformación Digital y Canales  
Vinculado desde 2023

**Nancy Cortés**  
Gerente de Cobranzas  
Vinculada desde 2013



**Oliverio Chacón**  
Gerente de Negocios de Tecnología  
Vinculado desde 2022



**Daniel Castiblanco**  
Gerente de Operaciones  
Vinculado desde 2014

# Nuestros aliados tecnológicos y administrativos

Core de negocio	Apoyo	Gobierno y control
     	      	         

## Transversales










# Nuestro Portafolio

## 100% Digital

 Cuentas de Ahorros FlexiDigital +

 CDT Digital

 Tarjeta de crédito


 Crédito de libre inversión

 Crédito Libranzas

## Apertura mixta


 Crédito Libranzas


 CDT


 Crédito y leasing para vehículos particulares


 Tarjeta de crédito


## Tradicional

 Crédito y leasing para vehículos particulares

 Ahorro empresarial y oficial

 Crédito y leasing para maquinaria amarilla y agrícola

 Factoring y Plan Mayor

 Crédito y leasing para camiones y transporte público



# Ecosistema sostenible Banco Finandina

## Medio ambiente



- Energía Solar oficinas.
- Sistemas de reúso de agua.
- Sensores de ahorro luz y agua.
- Cero papel.
- Digitalización.
- Arborización – bonos de compensación.
- Intensidad emisiones.

## Comunidad



- Promoción de empleo social, primer empleo, mujeres, cabeza de familia, sectores pobreza multidimensional.
- Bienestar, formación y entrenamiento.
- Voluntariados y acompañamiento.
- Inclusión y educación financiera.
- Comunicación y empatía.

## + Productos ESG



- Vehículos eléctricos
- Vehículos Híbridos
- PYMES – Mujeres
- Movilidad limpia
- Eficiencia energética
- Ecosistema Seissa

**ESG**

**SOCIEDADES BIC**  
Empresas con propósito

**Operación**

### Control, asesoría y cumplimiento



### SPO



### Estándares



### Aliados



# Enfoque estratégico 2026

# Un Banco con rentabilidad sostenible

## El Banco Digital de la Movilidad Inteligente

Con



Cultura Organizacional y Capital Humano



- ✓ Impulsar una cultura de innovación y bienestar organizacional.
- ✓ Mantener la certificación GPTW
- ✓ Pensamiento Digital

Apalancados



**Productos Digitales**  
(Vehículo – Consumo – TC – Cuentas - CDT - Seguros)  
**Productos Empresariales**



- ✓ Seguridad, Gestión del Riesgo, Prevención de Fraude y Tecnología
- ✓ Datos como eje de decisiones

Soportados en datos, canales y AI



Autogestión como experiencia suprema, simplificación de la experiencia de cliente y conectividad

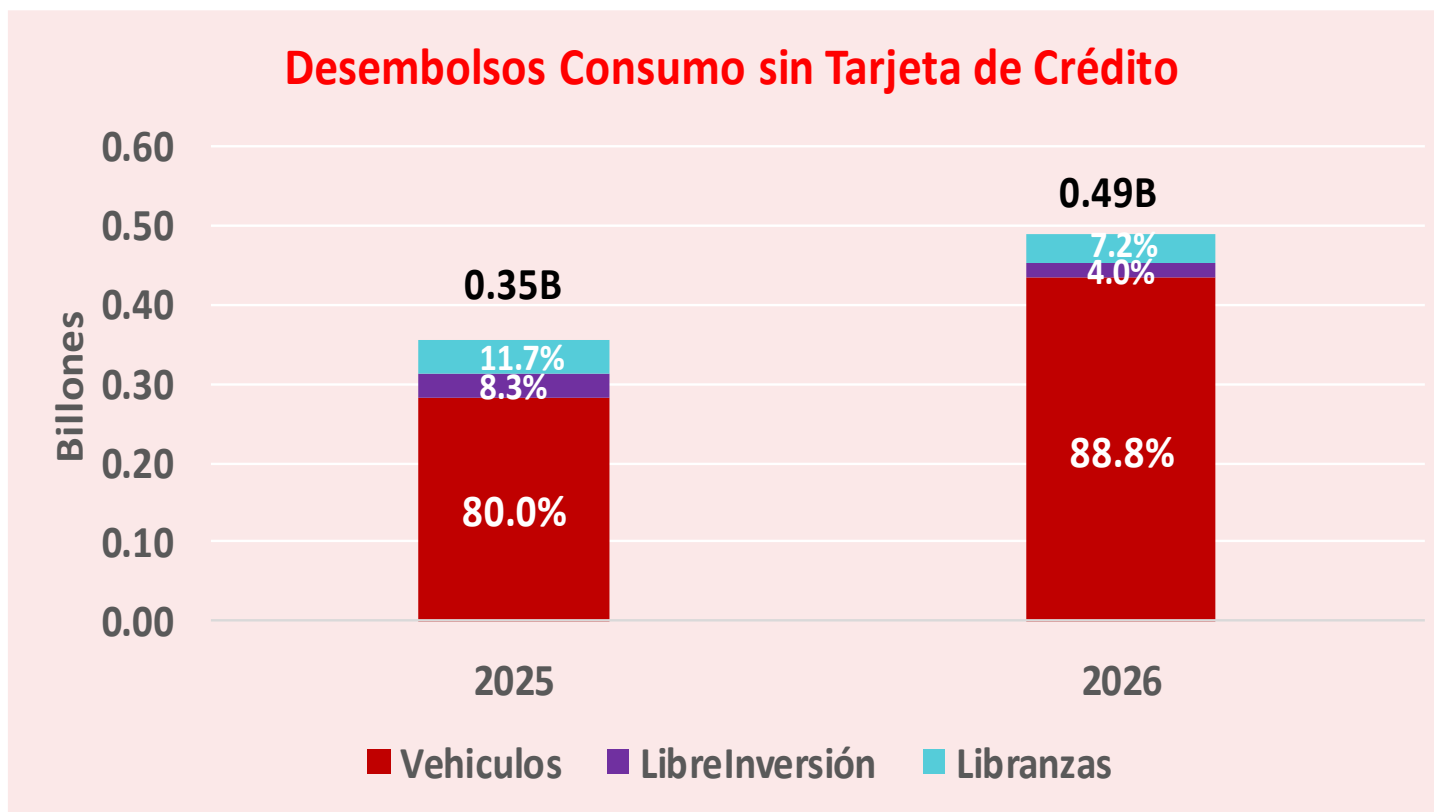


- ✓ Canales Digitales
- ✓ Inteligencia Artificial
- ✓ Open Finance y Open Data

# Desempeño

# Evolución de los desembolsos

Para el primer trimestre del 2026, el Banco generó **0.49 billones en operaciones de consumo (vehículos, libranza y libre inversión)**, cifra superior a la observada en el 2025. Finandina priorizó la colocación de créditos la línea de negocio de vehículos, producto que cuenta con garantías reales y seguros que mitigan las eventuales pérdidas, producto del deterioro de riesgo de crédito. **El 89% de las financiaciones se realizaron en automóviles:**

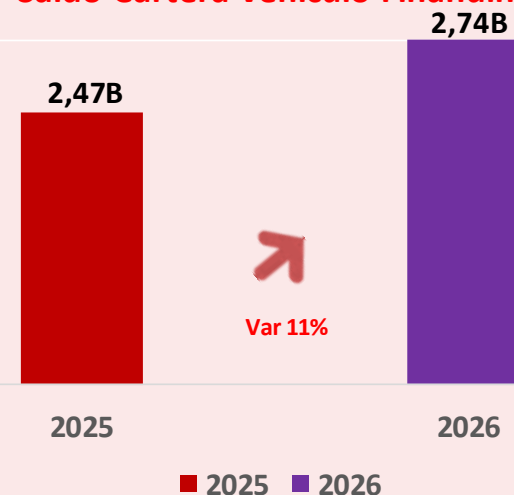




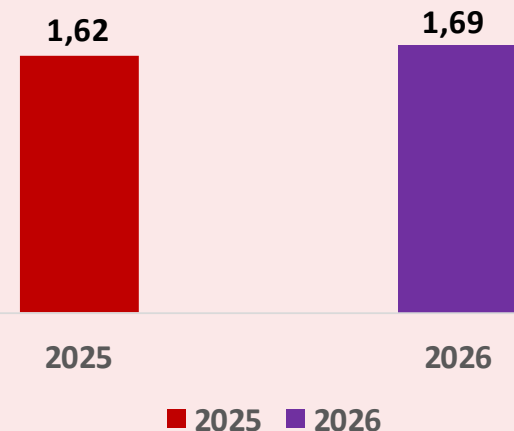
# Negocio de vehículos

El **79%** de la cartera está asociada al **negocio de vehículos**, el Banco cuenta con una trayectoria de más de 49 años gestionando este producto (91 años sus accionistas), el cual está protegido adicional a los seguros y provisiones, con garantías reales que respaldan en más de 1,7 veces el saldo de la cartera. Situación que mitiga eventuales pérdidas.

Saldo Cartera Vehículo Finandina



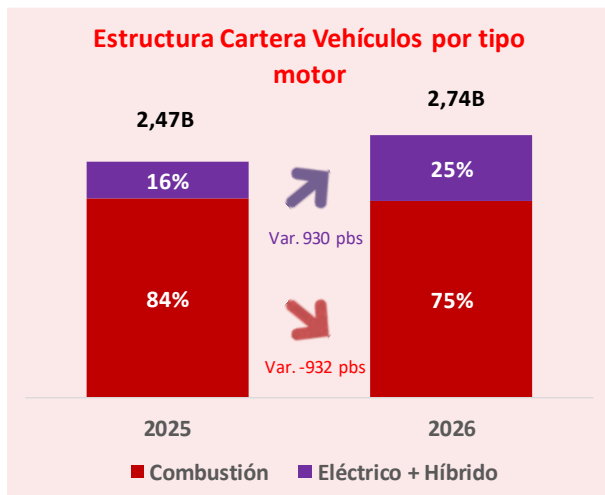
Cobertura de Garantías reales (# veces) respecto al Saldo Cartera Vehículo



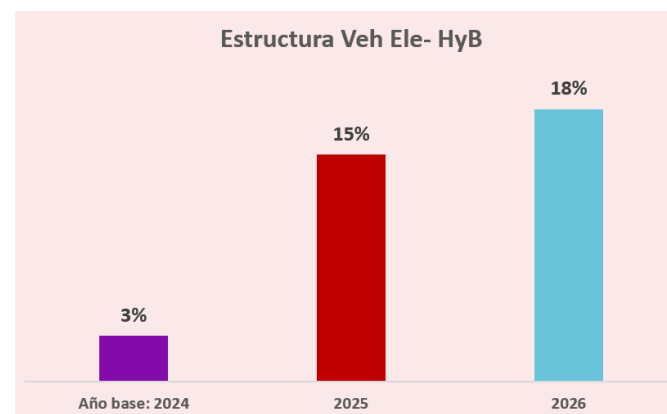
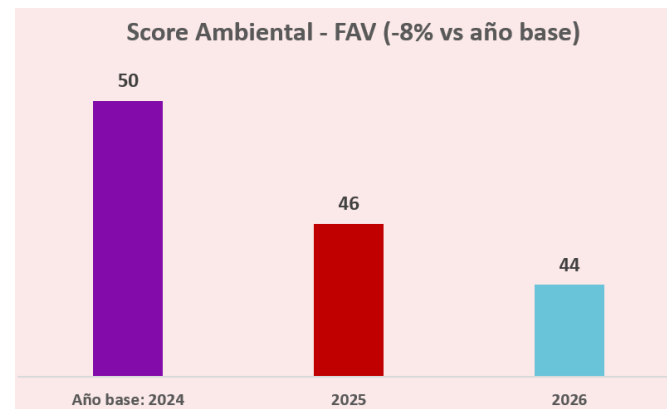
# ESG vehículos



En 2026, el **38.3%** de nuestros negocios de vehículos están financiados en unidades eléctricas e híbridas. Esto representa un **24.9%** de nuestra cartera total de vehículos y contribuye a disminuir el impacto de la movilidad en la huella de carbono.



Desde 2022 Finandina estima el impacto de Co2 que genera la financiación de la cartera de autos (foco principal del negocio). En 2025, de la mano de BID y Deloitte, adoptó una metodología de evaluación del impacto ambiental que fortalece la estrategia ESG incorporando un factor ambiental vehicular (FAV), que busca reducir la huella de carbono del portafolio financiado.

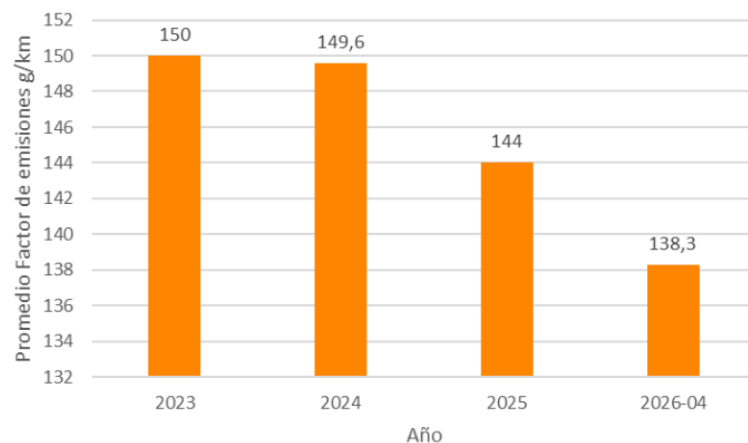



# Evolución del Factor de emisión grCo2 cartera vehículos

El Banco estima el factor de emisión promedio de su portafolio, proyectando el total **Km recorridos en el año** de cada vehículo, aplicando el factor de emisión **grCo2/km** publicado para cada unidad. Así mismo proyecta las toneladas de Co2 generadas por este factor para la cartera financiada y la compara con el factor promedio observado en el año anterior

Descripción	Abril de 2026			Abril de 2025		
	Unidades	Factor de Emisión Promedio 2026-04	Toneladas de Co2 del portafolio	Factor de Emisión Vehículo Promedio 2025	Toneladas de Co2 del portafolio	CO <sub>2</sub> Ahorrado (TN)
Vehículos eléctricos	3.717	0,0	0	0 gr/km	0	0
Vehículos Híbridos	4.590	128,5	4.175	120 gr/km	2.958	1.217
Híbridos enchufables	431	52,6	207	56 gr/km	208	-1
Gasolina	35.789	146,8	50.416	148 gr/km	56.476	-6.060
Diesel	2.919	238,1	7.412	239 gr/km	9.058	-1.646
<b>Promedio General</b>	<b>47.446</b>	<b>138,3</b>	<b>62.210</b>	<b>148</b>	<b>68.700</b>	<b>-6.490</b>
<b>Toneladas % Financiado</b>			<b>45.300</b>		<b>49.917</b>	<b>-4.617</b>
<b>Equivalencia en árboles</b>			<b>755.000</b>		<b>831.950</b>	<b>-76.950</b>

Las toneladas de Co2 que se ahorran con un menor factor promedio financiado, se proyectan con base en las equivalencias que publica la Agencia de Protección Ambiental EPA [www.epa.gov](http://www.epa.gov)



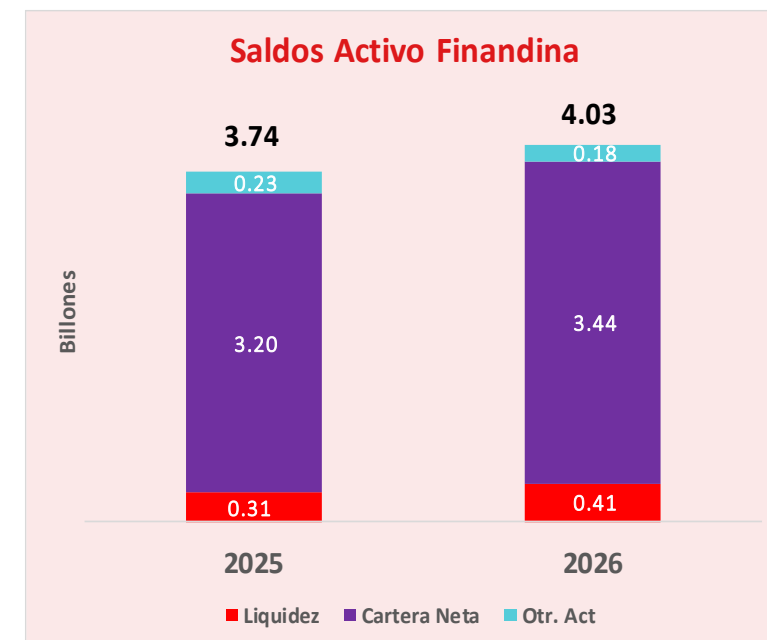
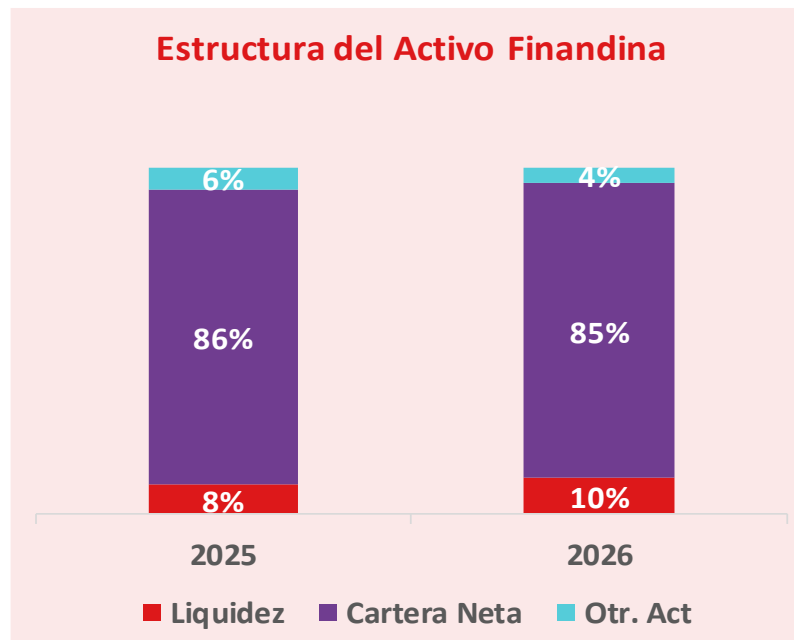
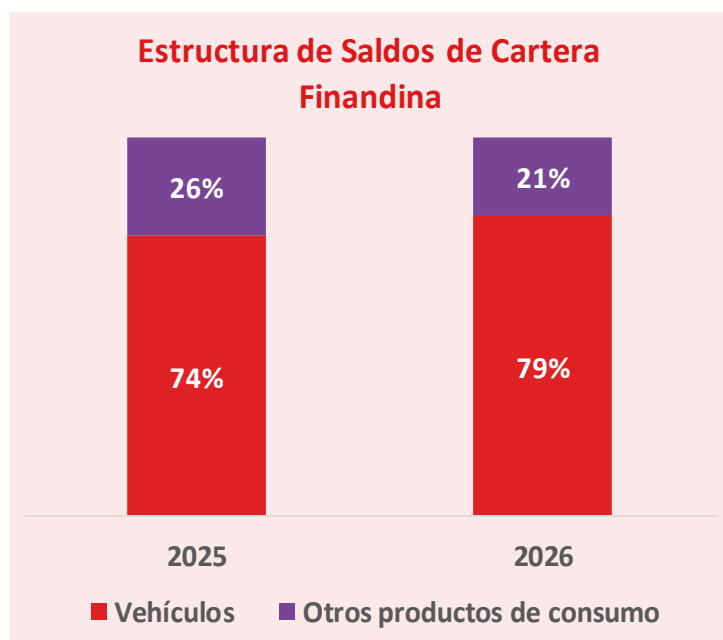
Metodología auditada



# Evolución estructura de saldos y activo Finandina

Finandina tiene un balance sano donde el **96%** de su cartera es activo productivo que genera intereses, **85%** cartera y **10%** liquidez.

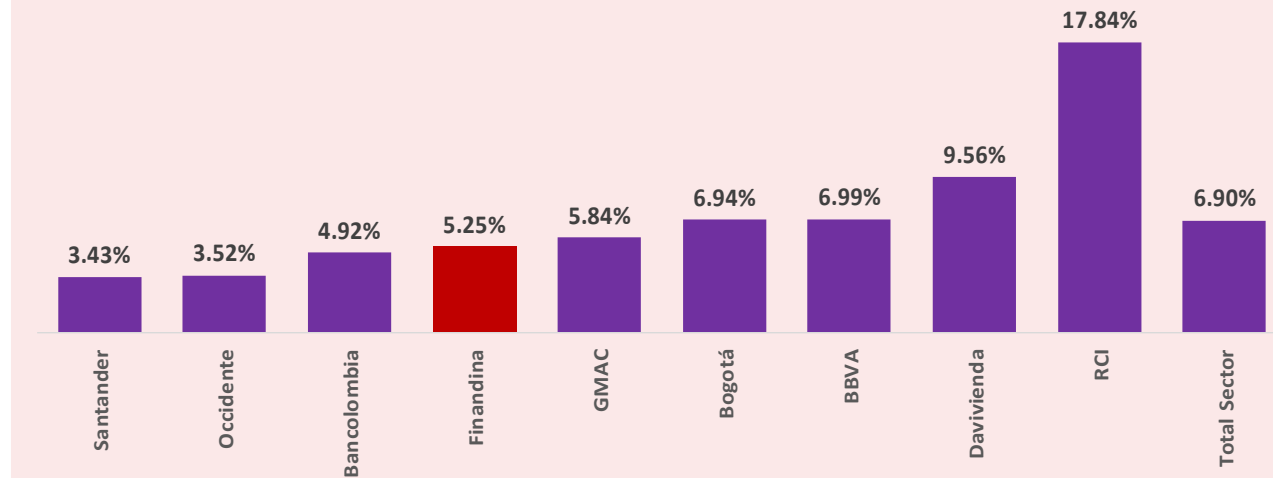
En el primer trimestre de 2026, **Vehículos** aumentó su estructura al **79%** de la cartera, el cual cuenta con garantías reales y seguros que respaldan el negocio.



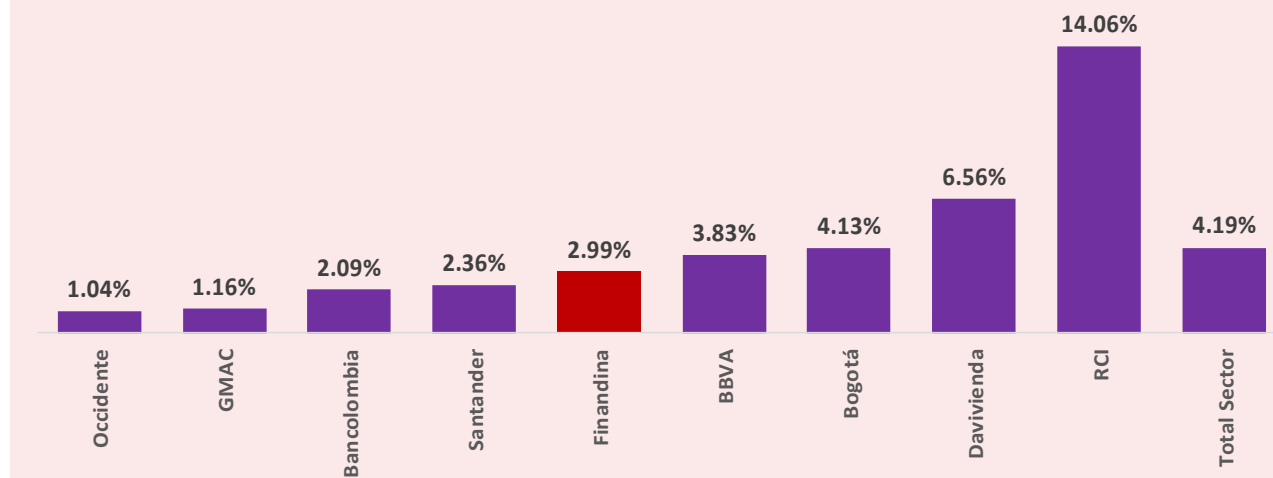
## Indicador Cartera Vencida Vehículos

Los indicadores de calidad de cartera de vehículos lucen dentro de los mejores desempeños del sector, en un segmento donde Finandina es especialista

Indicador Cartera Vencida Vehículos - Mora 30 (Marzo26)

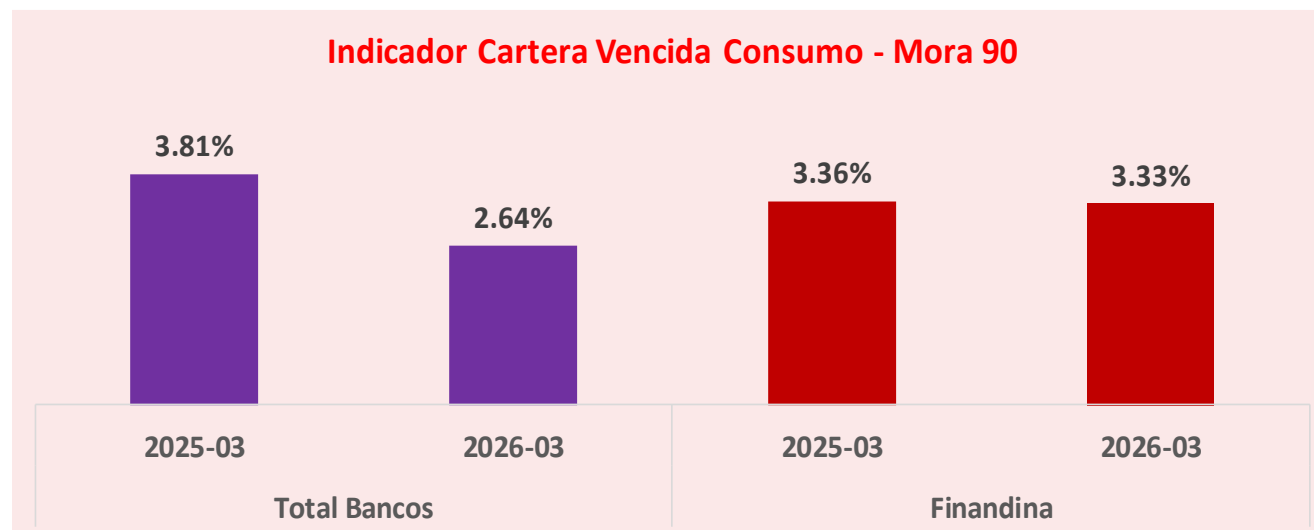
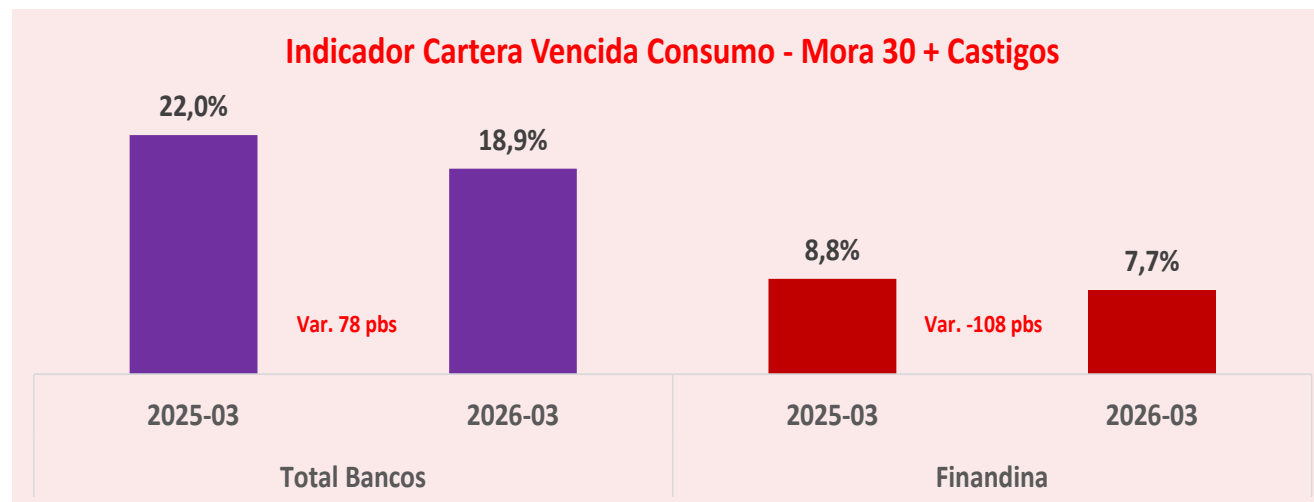


Indicador Cartera Vencida Vehículos - Mora 90 (Marzo26)



## Indicador Cartera Vencida Consumo

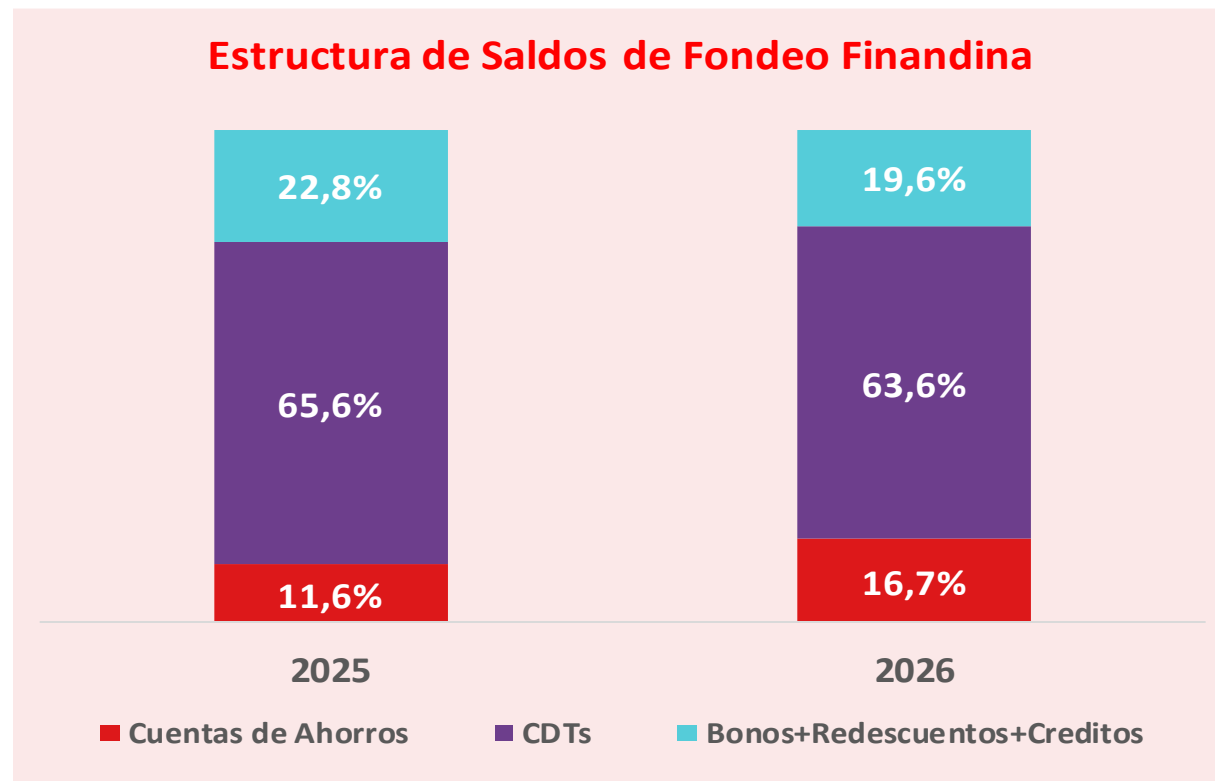
El Banco Finandina no solo mantiene, sino que **amplía su ventaja competitiva** en la gestión del riesgo de crédito de consumo. La **calidad de nuestra cartera es consistentemente superior** a la del sistema, como lo demuestran los indicadores de **Mora 30 + Castigos**, lo que respalda la **solidez y prudencia** de nuestro modelo de originación y cobranza.



## Estructura Fondo Finandina

Finandina mantiene un fondeo estable y diversificado por instrumentos de captación. **El 64% (2.1 billones) esta representado en CDTs**, con vencimiento contractual superior a 180 días, que mitiga el riesgo de liquidez. Un **20%** corresponde a Bonos y créditos redescontados especialmente con Bancoldex, cuyos compromisos están originados a más de 2 años. Tan solo un **17%** representa las cuentas de ahorro, cuya estructura no genera mayores impactos en la gestión del indicador de riesgo de liquidez (IRL).

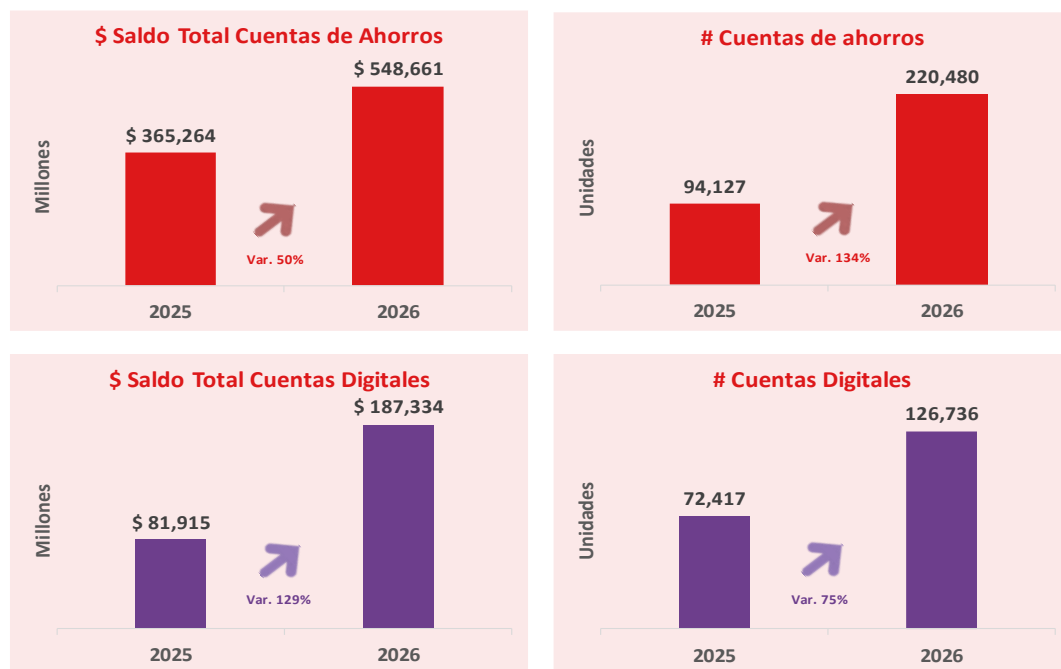
### Estructura de Saldos de Fondo Finandina



# Estrategia de ahorro

Las estrategias comerciales de ofrecer un producto de ahorro innovador, con un ecosistema de gratuidad disponible para que los colombianos no solo ahorren en comisiones que cobran la mayoría de entidades, sino puedan también generar importantes rendimientos financieros, permitió crecer en un **50% el saldo de las cuentas de ahorro** para el primer trimestre de 2026, siendo estas un **17% de la estructura del fondeo**, diversificando el negocio y promoviendo mayor interacción por transacciones realizadas:

Cuentas de ahorros



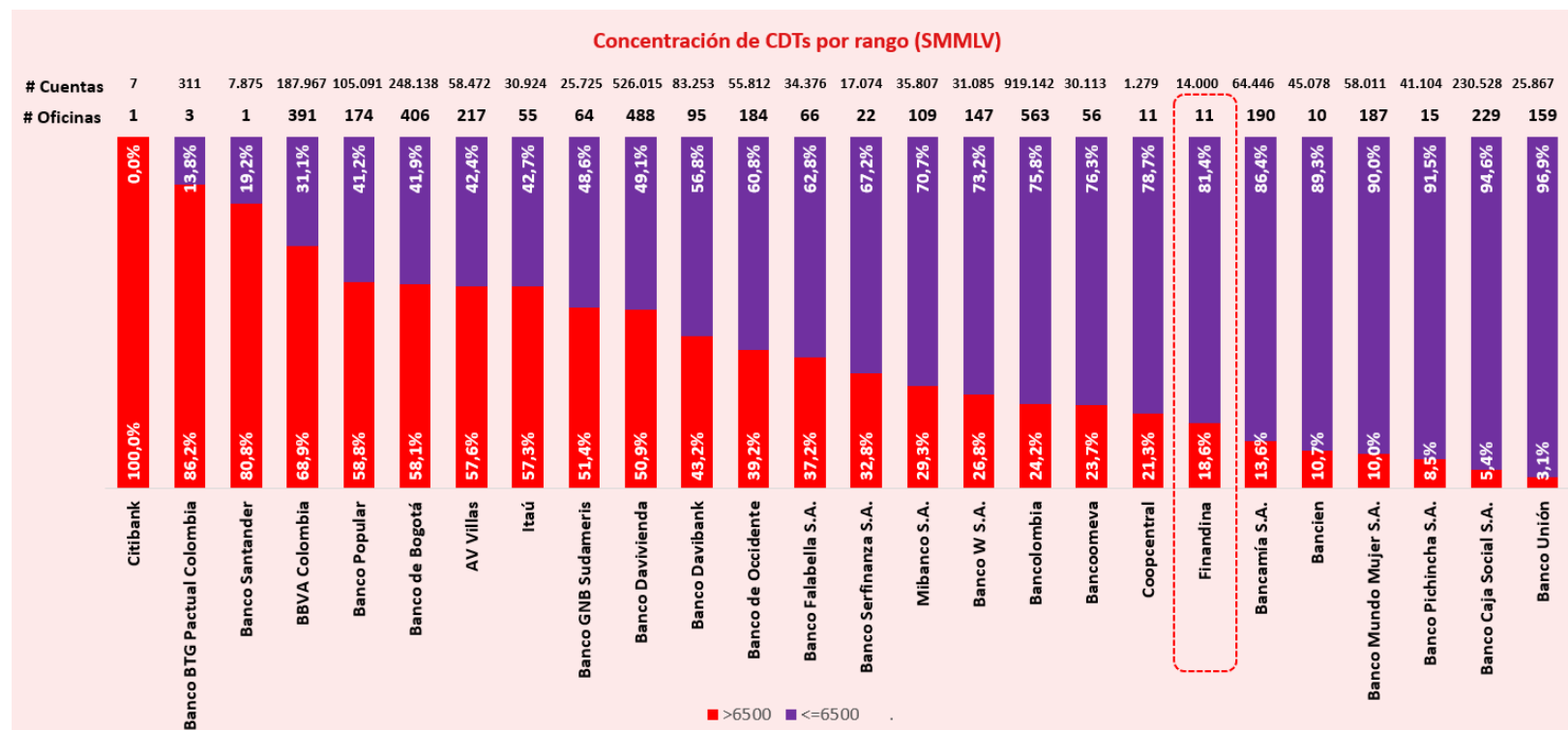
Transacciones sin costo en cuentas de ahorros



\*Transacción sin costo: Toda transacción monetaria, Bre-B, Pagos y Recargas PSE

# Concentración de CDTs por rango (SMMLV)

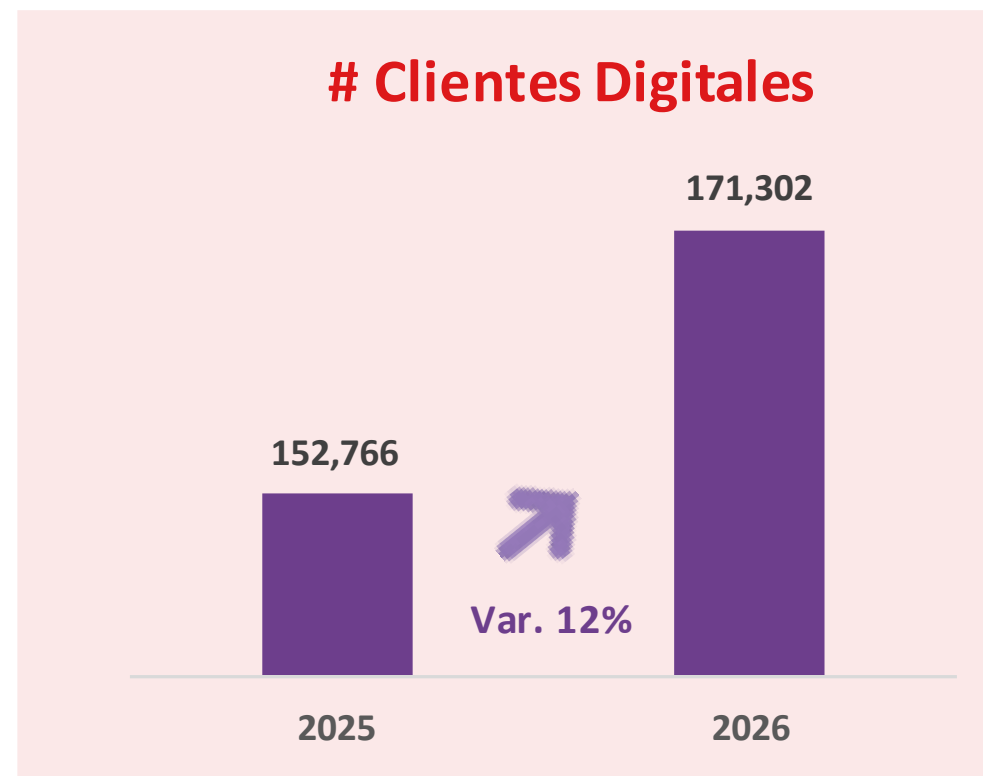
Según los reportes registrados en la Superintendencia Financiera, el saldo de CDTs de Finandina es uno de los menos concentrados en las captación de mayor volumen, situación que resalta la diversificación atomizada de clientes. **El 64% del fondeo lo representa los CDTs (2.1 Billones) diversificados por plazo, cliente y canal.**



Fuente: Superintendencia Financiera de Colombia. Reporte de Captación por rangos, Marzo 2026.

# Evolución Número de Clientes

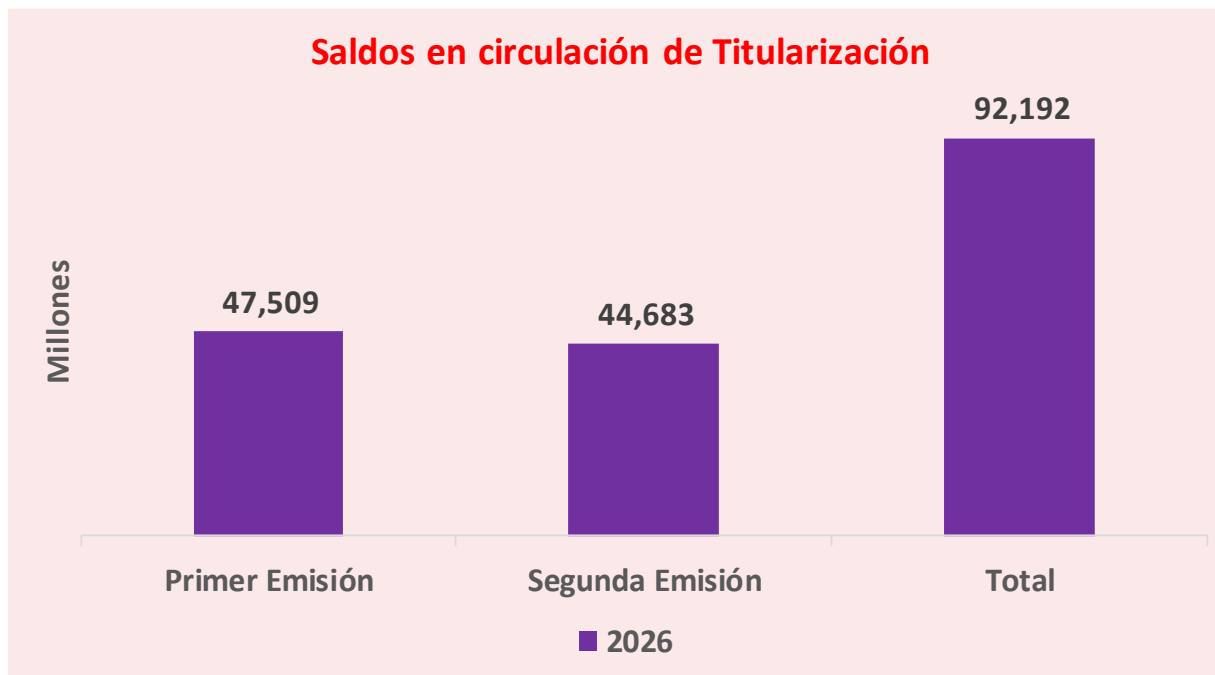
No obstante a la menor dinámica de crecimiento que experimentó el mercado financiero, en línea con su estrategia de banca digital, Finandina logra crecer en el número de clientes totales y digitales:



# Evolución Titularización y Bonos

Finandina ha llevado a cabo con éxito dos titularizaciones de autos, manteniendo en circulación un valor de **\$92 mil millones en cartera administrada** bajo este concepto.

Como **emisor recurrente de bonos en el mercado de capitales**, el Banco cuenta con **\$465 mil millones en bonos ordinarios en circulación**. Estos instrumentos financieros cumplen con altos estándares de validación y cumplimiento, avalados por las reconocidas firmas EY y S&P.



Fuente: Titularizadora y Finandina, Marzo 2026.

## Evolución de las utilidades

Pese a mantener mayores niveles de provisión de cartera que sus pares, no diferir gastos transaccionales ni inversiones, **Finandina es de las pocas entidades en mantener resultados positivos a marzo de 2026, con un crecimiento anual del 183,7%.**

Fuente: Superintendencia Financiera de Colombia, Marzo 2026.

2025	Part. %	Bancos	Rank	2026	Part. %	% Var
1,784,590	59.2%	Bancolombia	1	1,323,267	39.3%	-25.9%
262,367	8.7%	Davivienda	2	545,243	16.2%	107.8%
246,431	8.2%	Bogotá	3	353,931	10.5%	43.6%
145,455	4.8%	Sudameris	4	210,352	6.2%	44.6%
33,288	1.1%	Bbva	5	202,370	6.0%	507.9%
157,863	5.2%	Citi	6	182,381	5.4%	15.5%
145,217	4.8%	Occidente	7	149,347	4.4%	2.8%
146,590	4.9%	Agrario	8	146,398	4.3%	-0.1%
26,855	0.9%	Bcsc	9	57,917	1.7%	115.7%
18,290	0.6%	Falabella	10	51,517	1.5%	181.7%
10,177	0.3%	Bancamía	11	34,697	1.0%	240.9%
7,964	0.3%	Mibanco	12	30,730	0.9%	285.9%
27,145	0.9%	Mundo M	13	25,940	0.8%	-4.4%
7,773	0.3%	Santander	14	25,027	0.7%	222.0%
-14,321	-0.5%	Scotia	15	20,923	0.6%	-246.1%
32,384	1.1%	Btg Pactual	16	17,613	0.5%	-45.6%
1,143	0.0%	Ban100	17	7,154	0.2%	526.0%
5,339	0.2%	Banco W	18	6,818	0.2%	27.7%
2,375	0.1%	Finandina	19	6,738	0.2%	183.7%
12,685	0.4%	Contactar	20	5,117	0.2%	-59.7%
2,508	0.1%	Coopcentral	21	4,941	0.1%	97.0%
2,243	0.1%	Popular	22	2,625	0.1%	17.0%
-24,910	-0.8%	Villas	23	2,510	0.1%	-110.1%
108	0.0%	Serfinanza	24	2,431	0.1%	2147.4%
1,428	0.0%	Unión	25	1,882	0.1%	31.8%
25,317	0.8%	Jp Morgan	26	661	0.0%	-97.4%
-24,234	-0.8%	Bancoomeva	27	179	0.0%	-100.7%
22,982	0.8%	Itaú	28	-15,190	-0.5%	-166.1%
-50,082	-1.7%	Pichincha	29	-36,338	-1.1%	-27.4%
<b>3,014,969</b>	<b>100.0%</b>	<b>Banca</b>		<b>3,367,180</b>	<b>100.0%</b>	<b>11.7%</b>

# Fortaleza Patrimonial:

## Patrimonio

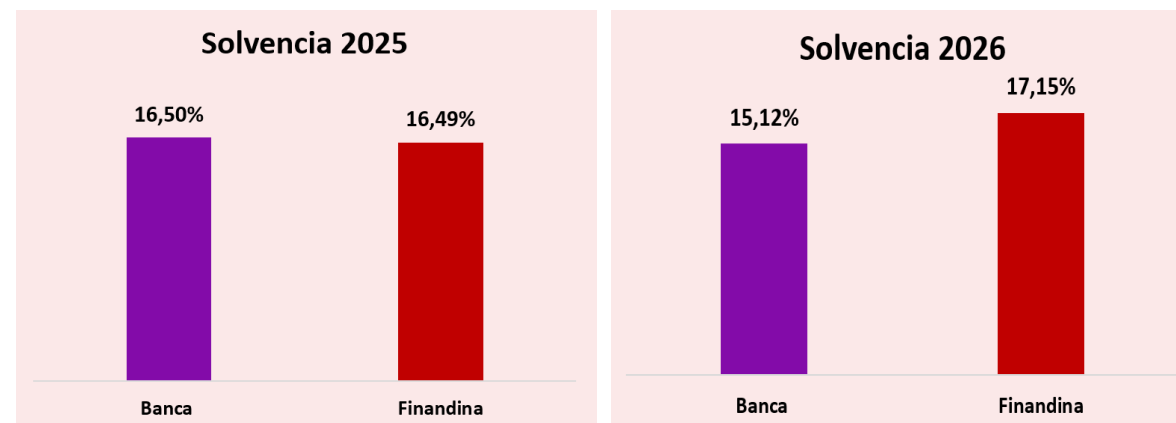
El Banco cuenta con un patrimonio de alta calidad, en su mayoría compuesto por reservas legales que no están a disposición de los Accionistas. La Asamblea General de Accionistas en reunión de marzo de 2026 decretó trasladar a reservas el 100% de los resultados por valor de \$23 mil millones de pesos.



Fuente: Finandina, Marzo 2026

## Solvencia

El Banco mantiene los indicadores de Solvencia Total y Básica sobre el 17%, cifra que representa el respaldo con que cuentan los ahorradores e inversionistas y que se ubica muy por encima del límite legal y de las mejoras observadas por el promedio de las entidades financieras. Este desempeño corrobora la solidez y el manejo prudente que ha caracterizado a Finandina a través de su historia.



# Fortaleza financiera:


**Banco Finandina mantiene una sólida posición financiera,** respaldada por una gestión de riesgos eficiente y una trayectoria de crecimiento y rentabilidad.



**Calificación de riesgo:** A lo largo de **19 años consecutivos**, Finandina ha mantenido su calificación de riesgo **AA+** y **BRC1+**, lo que subraya su solidez financiera y su capacidad para gestionar riesgos de manera efectiva.

**AA+** Segunda mejor calificación en grados de inversión para inversiones mayores a un año.

**BRC1+** Máxima calificación para inversiones hasta un año.



**Nivel de solvencia:** El Banco registró un nivel de solvencia del **17.15%**, lo que demuestra su fortaleza patrimonial y su capacidad para afrontar desafíos económicos con confianza.

# ¡Gracias!

**Contacto:**

**Hernán Navas Ojeda**

Gerente Financiero y Administrativo

Celular 314 3596856

[hernan.navas@bancofinandina.com](mailto:hernan.navas@bancofinandina.com)



**Banco Finandina**